



## Příslušenství k vyvažovacím strojům dodávaných RTTI

### Seznam dodavatelů:

- **Mondolfo Ferro**













- **Butler**






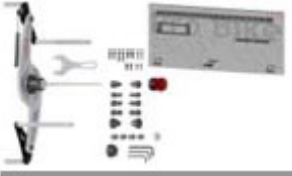



- **MaB**









## Mondolfo Ferro pro vyvažovačky kol osobních vozů - stroje MT3350, 3650, 3800









 <p>Standard Accessories Manual wheel clamping</p>	<p>Standardní vybavení dodávané výrobcem</p>
 <p>A</p> <p>14328003</p>	<p>Hlava rychloupínací PRO GRIP 28x3 MF OLD</p>
 <p>A</p> <p>143403003</p>	<p>Hlava rychloupínací PRO GRIP 40x3 MF NEW</p>
 <p>A</p> <p>143403006</p>	<p>Hlava rychloupínací PRO GRIP 40x3 s rukojetí MF NEW</p>
 <p>190008005</p>	<p>Kroužek ochranný na plastovou rychloupínací hlavu osobní (PRO GRIP)</p>
 <p>190008002</p>  <p>190008005</p>	<p>Talíř přítlačný osobní ND na rychloupínací hlavu (PRO GRIP)</p> <p>Kroužek ochranný na plastovou rychloupínací hlavu osobní (PRO GRIP)</p>
 <p>190008021</p>	<p>Talíř přítlačný ALU – nasazovací na hlavu</p>
 <p>170658001</p>  <p>170907007</p>	<p>Hřídel 40 mm s imbuovými šroubky pro MT + LKW</p> <p>Hřídel 40 mm s imbuovými šroubky pro MT</p>

 <p>150400085</p>	<p>Sada 3 kónusů osobních 40 mm standard (ø42 – 111,5 mm) (OLD hřídel ø 28mm – obj.č. 150280085)</p>
 <p>150400012 150400009 150400008</p>	<p>Kónus ø 40mm ø 74 – 111,5 mm  Kónus ø 40mm ø 54 – 79,5 mm  Kónus ø 40mm ø 43 – 64,5 mm</p>
 <p>150400091</p>	<p>Kónus ø40 40 mm ø122 – 174 mm + talíř přítlačný (pro dodávková vozidla R Master...)</p>
 <p>405401108</p>	<p>Flanš UNI-LUG pro MT3400/3700 (pro disky bez středového otvoru univ. 3/4/5/6)</p>
 <p>210400001</p>	<p>Sada centrovacích desek pro 4 a 5 děrové disky</p>
 <p>815401010</p>	<p>Sada moto Pro Bike Uni ø 40 mm</p>
 <p>8-211000161</p>	<p>Zvedák kol k vyvažovače WL80</p>

**Mondolfo Ferro** pro vyvažovačky kol nákladních vozů - stroje MT2310, 2610, 2450






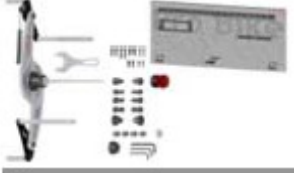

 <p>700400211</p>	<p>Sada Truck adaptérů, hřídel <math>\varnothing</math> 40 mm pro kola 19.5" / 22.5" (MT2310, 2610)</p>
 <p>700400021</p>	<p>Kříž 3-ramenný, <math>\varnothing</math>40 mm včetně šroubů</p>
 <p>140403033</p>	<p>Hlava rychloupínací MT nákladní (<math>\varnothing</math>40 x 3 mm) (MT2310,2610)</p>
 <p>802239637</p>	<p>Sada upínací ART pro náklání vyvažovací stroj MT2450 (<math>\varnothing</math> 46 mm)</p>
 <p>802443938</p>	<p>Sada kónusů pro vyvažovací stroj MT2450 <math>\varnothing</math> 46 mm</p>
 <p>802443938</p>	<p>Hlava rychloupínací pro nákladní vyvažovací stroj MT2450 <math>\varnothing</math> 46 mm</p>

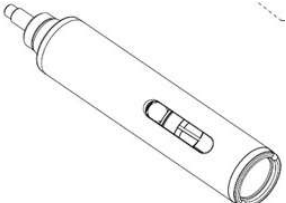



**Butler** pro vyvažovačky kol osobních vozů – stroje Librak

 <p>GAR101</p>	<p>Hlava rychloupínací Librak 340T ø 40 mm</p>
 <p>GAR111</p>	<p>Sada k rychloupínací hlavě pro Librak ø 40 mm</p>
 <p>150400085</p>	<p>Sada 3 kónusů osobních 40 mm standard (ø42 – 111,5 mm) (OLD hřídel ø 28mm – obj.č. 150280085)</p>
 <p>150400012</p>  <p>150400009</p>  <p>150400008</p>	<p>Kónus ø 40mm ø 74 – 111,5 mm</p> <p>Kónus ø 40mm ø 54 – 79,5 mm</p> <p>Kónus ø 40mm ø 43 – 64,5 mm</p>
 <p>150400091</p>	<p>Kónus ø40 40 mm ø122 – 174 mm + talíř přítlačný (pro dodávková vozidla R Master...)</p>
 <p>815401010</p>	<p>Sada moto Pro Bike Uni ø 40 mm</p>



**MaB / Probalnce** pro vyvažovačky osobních kol – Probalance 7310 - 7425,  
MB300,400,600

 <p>VCEP41FF51338</p>	<p>Hlava rychloupínací Probalance ø40 x4 mm s miskou NEW</p>
 <p>VCEP41FF42048</p>	<p>Flanš UNI Probalance ø40 mm pro disky bez středového otvoru</p>
 <p>VCEP41FFA6478</p>	<p>Flanš 4-5-6 děrový ø40 mm Probalnce závitová hřídel (pro preciznější vystředění kol, dvojí středění – na stř. otvor a na díry pro šrouby)</p>
 <p>VCEPFFA5298</p>	<p>Flanš 4-5-6 děrový ø40 mm Probalance pneumatické upínání (pro preciznější vystředění kol, dvojí středění – na stř. otvor a na díry pro šrouby)</p>
 <p>VCEP41FF83148</p>	<p>Hlava rychloupínací Probalance ø40x4 mms miskou a bezpečnostním kruhem (určeno pro stroje s ručním roztáčením)</p>
 <p>VCEP40FF51315</p>	<p>Talíř přítlačný osobní ND na rychloupínací hlavu Cemb / Probalanc</p>




 <p>VCEP40FF51334</p>	<p>Kroužek přitlačný rychloupínací hlavy Cemb / Probalance</p>
 <p>VCEP940010537 VCEP40FF52417</p>	<p>Talíř distanční G36 Probalance ke kónusu V/L</p> <p>Kónus <math>\varnothing</math> 40 mm V/L Probalance 97 – 180 mm (pro dodávková vozidla např. R. Master)</p>
 <p>1504000085</p>	<p>Sada 3 kónusů osobních 40 mm standard (<math>\varnothing</math>42 – 111,5 mm) (OLD hřídel <math>\varnothing</math> 28mm – obj.č. 150280085)</p>
 <p>150400012</p> <p>150400009</p> <p>150400008</p>	<p>Kónus <math>\varnothing</math> 40mm <math>\varnothing</math> 74 – 111,5 mm</p> <p>Kónus <math>\varnothing</math> 40mm <math>\varnothing</math> 54 – 79,5 mm</p> <p>Kónus <math>\varnothing</math> 40mm <math>\varnothing</math> 43 – 64,5 mm</p>
 <p>VCEP41FF49115</p>	<p>Sada moto Probalance RM20/15, <math>\varnothing</math> 40 mm</p>
 <p>815401010</p>	<p>Sada moto Pro Bike Uni <math>\varnothing</math> 40 mm</p>
 <p>VCEN42FM51744</p>	<p>Hřídel upínání <math>\varnothing</math> 40 mm Cemb, Probalance</p>

 <p>VCEN39FP69526</p>	<p>Hřídel upínání pneumatická Probalance NG EVO</p>
 <p>VCEN40FP52767</p>	<p>Hlava pneumatického upínání Cemb, Probalance</p>
 <p>5189155</p>	<p>Zvedák k vyvažovače Zero Weight pro Probalance. Váha kola do 80 kg</p>
 <p>400152</p>	<p>Zvedák kol k vyvažovače WBL80. Váha kola do 80 kg</p>




**MaB / Probalnce** pro vyvažovačky nákladních kol – Probalance 7910,792, MB190

 <p>VMBPSR215/2KIT</p>	<p>Sada přírubová nákladní <math>\varnothing</math> 40 mm – kruh + kříže 4 – 5 děrové disky</p>
 <p>41FF0549029</p>	<p>Sada kónusů nákladní <math>\varnothing</math> 40 mm pro stř. otvor 202, 221, 281 mm</p>



 <p>700400021</p>	<p>Kříž 3-ramenný, ø40 mm včetně šroubů</p>
 <p>VMBP41FF86174</p>	<p>Sada kruh distanční + konus 97 - 170 mm ø40 mm</p>
 <p>VCEP41FF83148</p>	<p>Hlava rychloupínací Probalance ø40x4 mms miskou a bezpečnostním kruhem (určeno pro stroje s ručním roztáčením)</p>

### Univerzální příslušenství k vyvažovačkám kol:

 <p>5187801W</p>	<p>Kleště na závaží - W</p>
 <p>5187801</p>	<p>Kleště na závaží</p>
 <p>453144</p>	<p>Měrka šíře disku CL</p>



490008002

Měrka roztečí se stupnicí



165400005

Duo Expert III Systém  $\varnothing 40$  mm (sada precisních středících přípravků pro středový otvor  $\varnothing 54 - 78$  mm)

