



Příslušenství ke strojům pro montáž a demontáž pneu dodávaných RTTI

Seznam dodavatelů:

- Mondolfo Ferro



- Butler (Promont)



- Giuliano (Promaxx Force)











- MaB









Mondolfo Ferro pro montážní stroje osobních vozů - standardní stroje Aquila AS

 <p>x 4 -> 8-11100044</p>	<p>Krytka plastová na čelisti sada 4 ks</p>
 <p>801258383</p>	<p>Krytka stlačovače patek 6 ks</p>
 <p>801254341</p>  <p>8-11100045</p>  <p>801258898</p>	<p>Krytka plastová montážní hlavy sada 10 krytek + váleček+ imbus</p> <p>Krytka plastová pro RS montážní hlavu 10 ks</p> <p>Krytka plastová montážní hlavy dlouhá 5 ks</p>
 <p>x4 8-11100036</p>  <p>x4 8-11100041</p>  <p>x4 8-11100042</p>	<p>Nástavce čelistí moto AS904 – AS944 – nový typ 4 ks</p> <p>Nástavce čelistí moto 14"-27" 4 ks (rozšíření upnutí o 4")</p> <p>Nástavce čelistí 8" 4 ks (umožňuje upínat disky od 8")</p>
 <p>8-11100051</p>	<p>Sada Quick montážní hlavy rychloupínání – Nová řada</p> <p>(prostřední přípravek se namontuje na stroj místo montážní hlavy a do původní hlavy se namontuje některý z vedlejších čepů viz obrázek. Po dokoupení např. plastové hlavy pak může obsluha rychle vyměňovat hlavy podle aktuálního typu disku.)</p>

 <p>8-1110008</p>	<p>Hlava montážní na vystouplé disky (paprsky kola vystupují přes ráfek)</p>
 <p>801250309</p>	<p>Hlava montážní plastová nová řada</p>
 <p>8-11100312</p>	<p>Válečky otočné boční pro AS montážní stroje (dodatečná montáž na pravý bok stroje. Válečky usnadňují otáčení kola při stlačování patky).</p>
 <p>35016141</p>  <p>35016507</p>	<p>Pryžový bočnicový blok AS901 (náhradní díl)</p> <p>Pryžový bočnicový blok AS933 – AS944 (náhradní díl)</p>
 <p>8-11100106</p>  <p>8-11100107</p>	<p>Krytka plastová montážní hlavy 10 ks (AS922)</p> <p>Krytka plastová montážní hlavy 10 ks (AS922)</p>
 <p>x10</p> <p>8-11100369</p>	<p>Krytka plastová montážní hlavy Twister</p>

Mondolfo Ferro pro montážní osobních vozů stroje LL - Aquila Raptor, Rapax, Tornado

 <p>8-11100037</p>	Flanš pro dodávková vozidla Raptor, Rapax, Tornado
 <p>8-11100039</p>	Flanš pro obrácené disky Raptor
<p>x5</p>  <p>8-11400293</p> <p>x5</p>  <p>8-11400325</p>	Krytka plastová pro mont. hlavu Raptor, sada, do v.č.: 143866 Krytka plastová pro mont. hlavu Raptor, sada, od v.č.: 143867
<p>x5</p>  <p>8-11120058</p>	Krytka plastová upínacího kuželu průměr 145 mm. Pro Raptor a Rapax
 <p>801435685</p>	Stlačovač patek PKW platový univerzální

Mondolfo Ferro pro montážní stroje nákladních vozidel, AGRO, EM

 <p>8-12100007 ø 161 mm 8-12100008 ø 202 mm 8-12100009 ø 221 mm 8-12100010 ø 281 mm 8-12100005 ø 164 mm 8-12100006 ø 176 mm</p>	<p>Kruh středový nákladní (používá se pro Alu – slitinové ráfky, aby nedošlo k jejich poškození od čelistí). Objednání podle středového otvoru disku.</p>
 <p>801227195</p>	<p>Svěrka LKW+BUS ALU disky</p>
 <p>32008914</p>	<p>Svěrka na montáž pro TB 26 (standardní svěrka k LKW strojům)</p>
 <p>8-12100175</p>	<p>Nástavce čelistí pro ALU disky pro TBE156 – TBE60 Terra</p>
 <p>8-12100175</p>	<p>Nástavce čelistí TBE 156 – TBE160 Terra pro EM</p>
 <p>900236906</p>	<p>Páka montážní nákladní ke stroji</p>








BUTLER pro montážní stroje pro kola osobních vozů – Promont, PC

 <p>G1000A11</p> <p>2440000</p>	<p>Páka montážní speciální</p>
 <p>G1000A56 G1000A36</p>	<p>Klíčky montážní s trakční tyčí</p> <p>Klíčky montážní prodloužení</p>
 <p>G800A70</p>	<p>Modul výměny hlav základ</p>  
 <p>G800A72</p>	<p>Hlava plastová s držákem (příslušenství k G800A70)</p>
 <p>G800A73</p>	<p>Hlava plastová plovoucí (příslušenství k G800A70)</p>
 <p>G800A110</p>	<p>Hlava kovová pro vystouplé paprsky (příslušenství k G800A70)</p>
 <p>G800A76</p>	<p>Hlava montážní na scootery a malá kola (příslušenství k G800A70)</p>


 <p>G800A75</p>	<p>Mezikus systému výměny hlav G800A70</p>
 <p>G84A5, G800A107</p>	<p>Adapter moto sada 4 ks starý typ pro 18", 20", 22" Adapter moto sada 4 ks nový typ pro 24", 26"</p>
 <p>G800A6 G800A5 G800A98</p>	<p>(A6) Krytka plastová na čelisti Promont 826,828 (20" – 22") 4 ks (A5) Krytka plastová na čelisti Promont 815,820,822 (18"-22") 4 ks (A98) Krytka plastová na čelisti NEW (20", 22", 24") 4 ks</p>  <p>18" 20" OLD 22" OLD Griffe standard Standard clamps Standard Spannklauen Griffes standard Garras estandar</p> <p>20" NEW 22" NEW Griffe rialzate (da luglio 2013) Higher clamps (from July 2013) Höhere Spannklauen (ab Juli 2013) Griffes hautes (de Juillet 2013) Garras altas (desde Julio 2013)</p>
 <p>G800A117</p>	<p>Krytka plastová montážní hlavy sada Promont 815 -826 -B Sada 10 x 2 ks.</p>
 <p>G800A8</p>	<p>Krytka plastová montážní hlavy sada Promont 815 -826 Sada 10 x 2+2 ks.</p>
 <p>G84A17</p>	<p>Krytka plastová montážní hlavy sada Promont 815 -826 -B Sada 10 x 2+2 ks.</p>

 <p>G800A11</p>	<p>Krytka plastová stlačovače patek Promont (5 ks)</p>
 <p>4382000</p>	<p>Pryž patkovačky Promont</p>
 <p>G1000A142 G1000A69</p>	<p>(A142) Hlava montážní Aikido od r. 2010 (A69) Hlava montážní Aikido od r. 2010</p>
 <p>G1000A84</p>	<p>Krytka kónusu opínání Butler (5 ks)</p>
 <p>G1000A81</p>	<p>Krytka talíře pryžová Aikido (10 ks)</p>
 <p>G1000A14</p>	<p>Hlava montážní Butler Airdraulic Combi, Classic</p>
 <p>G1000A12</p>	<p>Krytka na montážní hlavu Butler G1000A14</p>

BUTLER montážní stroje pro kola nákladních vozů - Navigator



 <p>G108A1 G108A2</p>	<p>Nástavce čelistí ALU pro Navigator 02, 03, 31 (4 ks)</p> <p>Nástavce čelistí ALU pro Navigator 01 (4 ks)</p>
 <p>G108A39</p>	<p>Sada prodloužení pro Navigator (Promont B956, 957 - G108A12)</p>
 <p>G108A5</p>	<p>Nástavce čelistí Extra Grip pro nákladní stroje</p>
 <p>G108A3</p>	<p>Páka montážní Navigator 01 (samo zamykácí, není třeba svěrku) Vhodné pro kola nákl. Vozidel do 26"</p>
 <p>G108A34</p>	<p>Stlačovač patek Agro pneumatický</p> 
 <p>G108A4</p>	<p>Stlačovač patek nákladních / agro kol mechanický</p>

Giuliano / Promaxx Force pro montážní stroje osobních vozů (Silver)




 <p>MGIP 9236282</p>	<p>Krytka plastová čelistí PF 1020, 1030 (4 ks)</p>
 <p>MGIP9233707</p>	<p>Krytka plastová srážeče patek PF 1020, 1030 (2 ks)</p>
 <p>MGIN3032880</p>	<p>Pryžový bočnicový blok odrážení PF 1030,1130</p>
 <p>MGIP3006689 MGIP3013650</p>	<p>Krytka montážní hlavy náběh PF 1020, 1030 (zadní ve směru otáčení) OLD. Krytka montážní hlavy PF 1020, 1030 černá dlouhá (přední ve směru otáčení) OLD.</p>
 <p>MGIP3036650</p>  <p>MGIP3036922</p>	<p>Krytka montážního prstu PF1020,1030 (zadní ve směru otáčení) NEW Krytka montážního náběh PF1020,1030 (přední ve směru otáčení) NEW</p>
 <p>MGIP5193100</p>	<p>Sada moto adapterů na čelisti PF1020,1030</p>

 <p>MGIP9231518</p>	<p>Krytka plastová pro unášecí prst PF1130 (2ks)</p>
 <p>MGIP9231516</p>	<p>Krytka kónusu upínání PF1130 (2 ks)</p>
 <p>MGIP9236525</p>	<p>Krytka plastová talíř PF1130</p>
 <p>MGIP9230682</p>	<p>Krytky montážní hlavy PF1130 sada 3x(1+1)</p> <p>Plast montážní hlavy palce PF 1130 MGIP3019306 </p>
 <p>MGIP 9219127</p>	<p>Krytka plastová talíř + konus 3+3 ks PF1130</p>
 <p>MGIP9236577</p>	<p>Flanš pro reverzní disky PF1130 (prolis disku na vnitřní straně)</p>

GIULIANO / Promaxx Force montážní stroje pro nákladní kola (Silver)

 <p>MGIP9234826</p>	Nástavce čelistí pro ALU PF 9070 (4ks)
 <p>MGIP92119656</p>	Svěrka WGC pro montáž Agro pneu

MaB montážní stroje pro osobní kola TC522, 525, 555, 5000

 <p>200589</p>	Krytka čelistí montážního stroje osobní MB(4ks)
 <p>200130 200272</p>	Krytka přední montážní hlavy Kryt montážní hlavy stroje TC522-525
 <p>200215</p>	Kryt odražecí lžice pro TC5222-525

 <p>200604</p>	<p>Nástavce čelistí moto MB (46MB202010)</p>
 <p>200606</p>	<p>Nástavce čelistí na skútr (pro menší průměr disku) (46MB202011)</p>
 <p>MMBP201198</p>	<p>Krytka prstu montážní hlavy typ LL (14MB201198)</p>
 <p>MMBP201254</p>	<p>Krytka montážní hlavy náběhová část LL-MB (42MB201254)</p>
 <p>MMBP201311</p>	<p>Krytka dosedací centrovací příruby TC555, TC5000 (42MB201311)</p>
 <p>MMBN200162 MMBN200304</p>	<p>Pryžová bočnice blok MB krajní</p> <p>Pryžová bočnice blok – MB středová</p>

MaB montážní stroje pro nákladní /agro / EM kola DIDO XXL-L, DIDO 56, 30

 <p>500516</p>	<p>Nástavce čelistí Dido XXL 60" (46MB500516)</p>
 <p>500517</p>	<p>Krytky čelistí plastové dlouhé XXL (42MB501192)</p>
 <p>500520</p>	<p>Sada upínání Caterpillar pro XXL (46MB500520)</p>