



Příslušenství ke geometriím dodávaných RTTI

Seznam dodavatelů:

- **Mondolfo Ferro**











- **Butler**





- **MaB**








Mondolfo Ferro - Trigon

 <p>803268866</p>	<p>Talíře otočné mechanické 2 ks Trigon</p>
 <p>8-33100111</p>	<p>Přejezdy plastové k otočným talířům geometrie Trigon 2 ks</p>
 <p>8-33100025</p>	<p>Nosič senzoru 1 ks 9"- 21", 3 rychloupínací body za pneumatiku</p>
 <p>8-33100041</p>	<p>Nosič senzoru 1 ks pro BMW, Mercedes, 3 rychloupínací body za pneumatiku</p>
 <p>8-33100035</p>	<p>Nosič senzoru 1 ks 10"- 26", 4 upínání za disk</p>
 <p>8-33100039</p>	<p>Kolík nosiče senzoru Trigon 4 ks</p>
 <p>8-33100081</p>	<p>Aretace brzdy geometrie Trigon</p>
 <p>8-33100082</p>	<p>Aretace volantu Není v K2</p>


Butler – Speedliner / Speed

	<p>Talíře otočné geometrie SPEED3DLK průměr 310 mm 2 ks</p>
<p>S1107A</p>	
	<p>Nosič terče 4-ramenný, 10 -24" 1 pár pro Speedliner 3D</p>
<p>GBUPSTDA33EU</p>	
	<p>Rychloupínací 3 bodový nosič senzorů 8"-24" s plastovými nástavci</p>
<p>STDA35E</p>	
	<p>Nástavce nosiče senzorů kovové Speedliner 3DSB/8 ks (standardní příslušenství stroje, délka 33 mm)</p>
<p>STDA40</p>	
	<p>Nástavce nosiče senzorů Speedliner (krátké úchyty s ABS, sada 8 ks)</p>
<p>STDA94</p>	
	<p>Stojan Quick control pro geometrii Speed 3D</p>
<p>STDA3D/QC</p>	

MaB – Sniper / RTTI / CEMB - Proalign

 <p>GCEPEWACEMB08</p>	<p>Otočné talíře Premium 35 cm - 2 ks, (450x450x50 mm)</p>
 <p>GCEP46DWA7503</p>	<p>Nástavce nosiče senzorů geometrie Proalign C484, Sniper WA80 (4 ks) (sada nástavců s platovou podložkou pro jeden nosič, přístroj má 4 nosiče)</p>
 <p>x 4</p> <p>GCEP46DWA7510</p>	<p>Nástavce nosiče senzorů geometrie Proalign C484, Sniper WA80 (4 ks) Není v K2</p>
 <p>GCEPEWAC09-3HD</p>	<p>Koncovky úchyty držáku snímače Proalign 3D, Sniper WA100/90(4 ks)</p>
 <p>GCEP46DW050758</p>	<p>Rychloupínací 3 bodový nosič senzorů 10"-25" s plastovými nástavci (sada 4 ks, náhrada , není v K2)</p>

Univerzální příslušenství

 <p>913009024</p>	<p>Inklinometr geometrie (univ. úhloměr nutný pro měření některých vozidel např. Mercedes)</p>
--	--